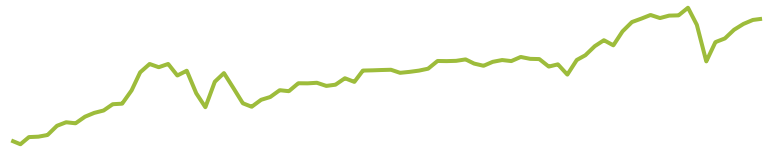



Defensiv



Ausgewogen



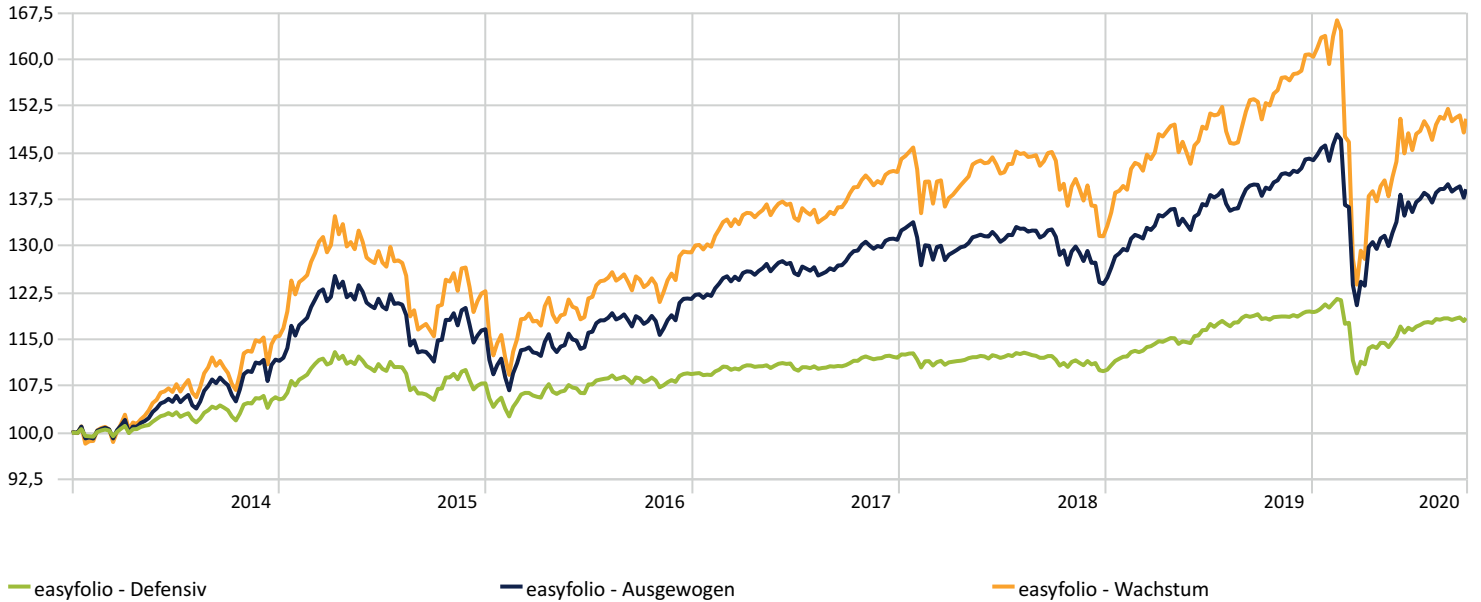
Wachstum



Quartalsbericht III 2020

Wertentwicklung - grafisch

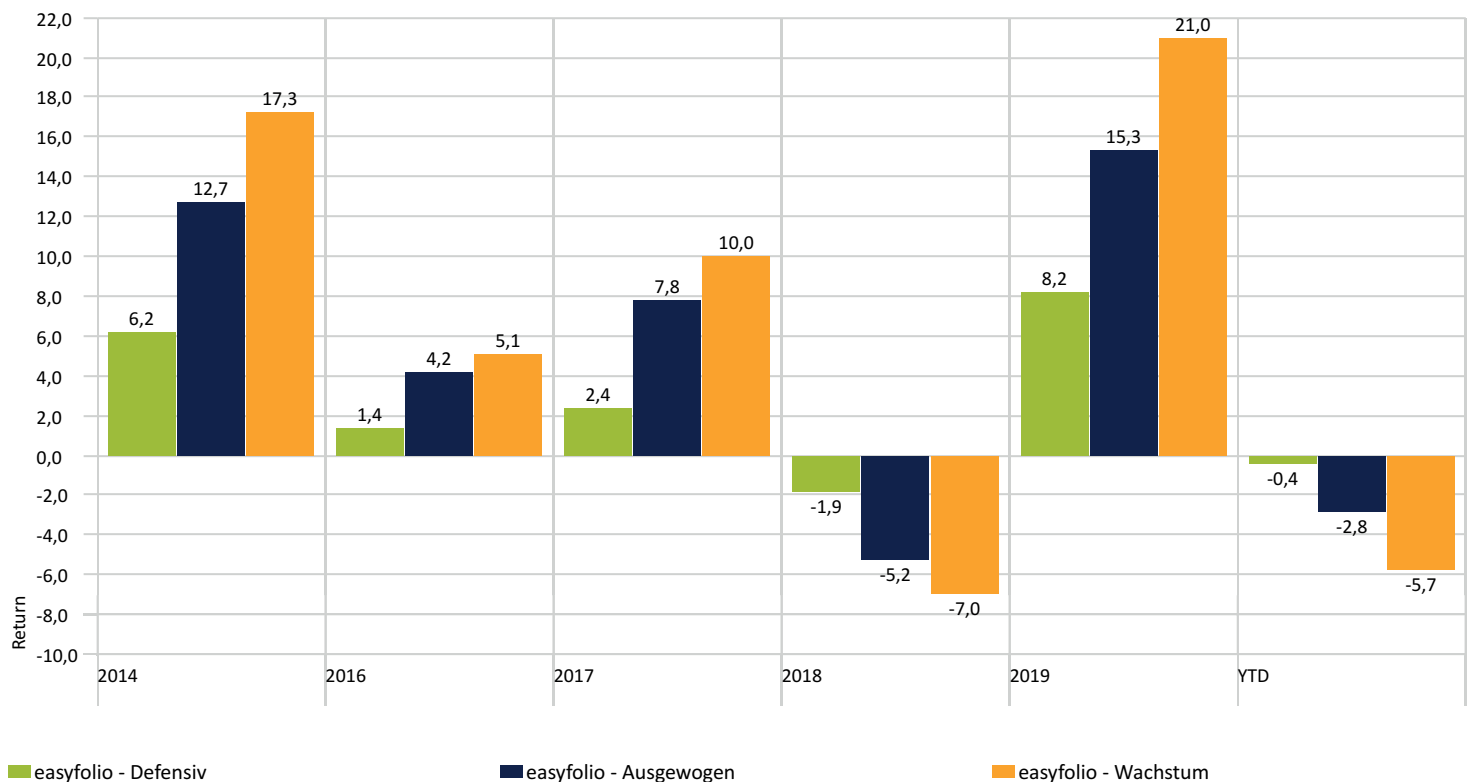
Zeitraum: 01.01.2014 bis 30.09.2020



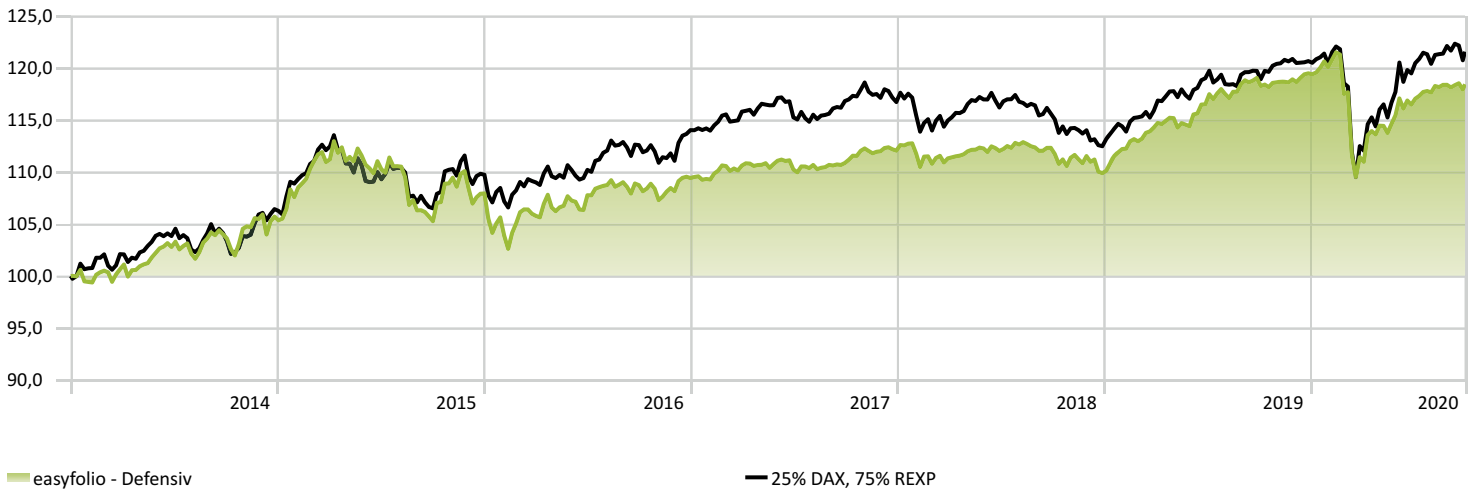
Wertentwicklung

	3 Monate	6 Monate	1 Jahr	3 Jahre	YTD	Seit Auflage p.a.
easyfolio - Defensiv	1,43%	5,77%	-0,48%	6,82%	-0,43%	2,66%
easyfolio - Ausgewogen	2,18%	10,27%	-0,53%	9,06%	-2,82%	5,20%
easyfolio - Wachstum	2,68%	13,77%	-1,87%	9,71%	-5,74%	6,54%

Wertentwicklung



Defensiv



easyfolio - Defensiv

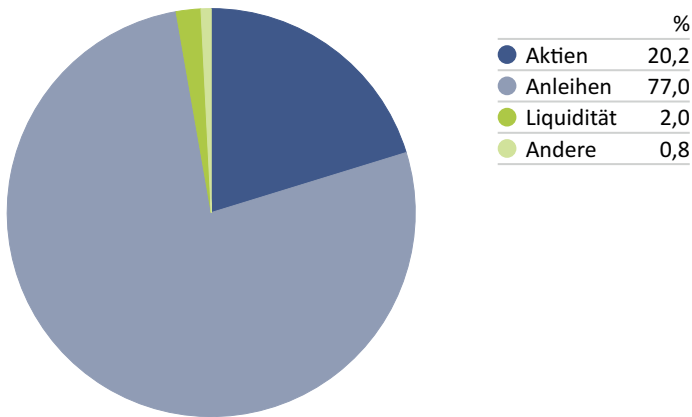
25% DAX, 75% REXP

Wertentwicklung

	3 Monate	6 Monate	1 Jahr	3 Jahre	YTD
easyfolio - Defensiv	1,43%	5,77%	-0,48%	6,82%	-0,43%
25% DAX, 75% REXP	1,29%	7,19%	1,50%	4,06%	1,06%

easyfolio - Defensiv - Vermögensaufteilung

Portfolio-Datum: 30.09.2020

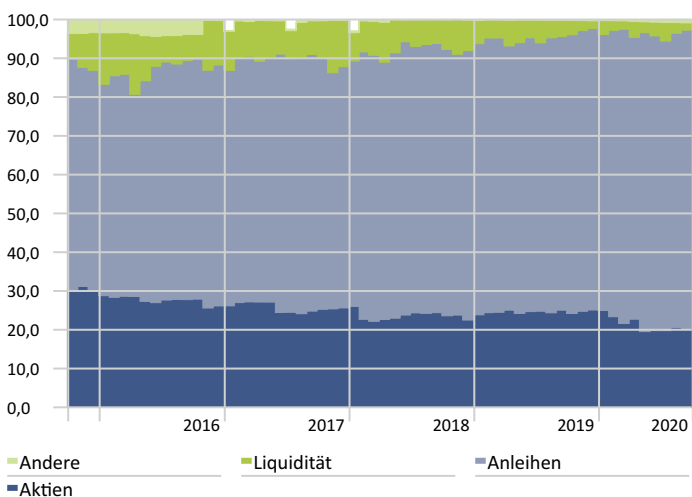


Risikokennzahlen

Zeitraum: 01.02.2014 bis 30.09.2020 Ursprungsdaten: Monatliche Rendite

	Rendite p.a.	Volatilität p.a.	Sharpe Ratio
easyfolio - Defensiv	2,66%	4,20%	-0,07
25% DAX, 75% REXP	2,86%	4,23%	-0,04

Verlauf der Anlageklassengewichtungen



Quelle: Morningstar Direct

easyfolio - Defensiv - Holdings

Portfolio-Datum: 30.09.2020

	ISIN	Gewichtung
iShares Core € Govt Bond ETF EUR Dist	IE00B4WXJJ64	19,97%
iShares eb.rexx® GovtGer (DE)	DE0006289465	18,37%
iShares € Corp Bond Lg Cp ETF EUR Dist	IE0032523478	18,19%
iShares eb.rexx® Money Market (DE)	DE000A0Q4R29	12,54%
iShares € Inflat Lnkd GovtBd ETF EUR Acc	IE00B0M62X26	6,12%
iShares Edge S&P 500 MinVol ETF EURH Acc	IE00BYX8XD24	5,26%
iShares Core DAX® (DE)	DE0005933931	3,34%
iShares Edge MSCI Eurp Mini Vol ETF €Acc	IE00B86MWN23	3,07%
iShares Core S&P 500 ETF USD Acc	IE00B5BMR087	2,59%
DWS Euro Flexizins	DE0008474230	2,54%
iShares Core MSCI EM IMI ETF USD Acc	IE00BKM4GZ66	2,15%
iShares MSCI Pacific ex-Jpn ETF USD Dist	IE00B4WXJD03	2,00%
iShares € Govt Bond 20y TgtDur ETF€ Dist	IE00BSKRJX20	1,93%
iShares Global Infrac ETF USD Dist	IE00B1FZS467	1,91%

Ausgewogen

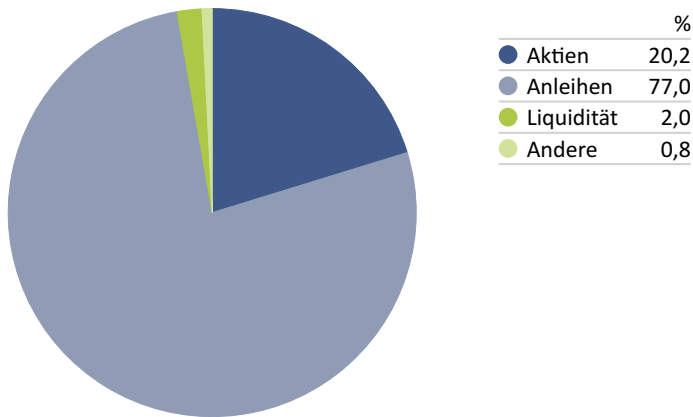


Wertentwicklung

	3 Monate	6 Monate	1 Jahr	3 Jahre	YTD
easyfolio - Ausgewogen	2,18%	10,27%	-0,53%	9,06%	-2,82%
50% DAX, 50% REXP	2,15%	14,16%	2,65%	3,57%	0,17%

easyfolio - Ausgewogen - Vermögensaufteilung

Portfolio-Datum: 30.09.2020

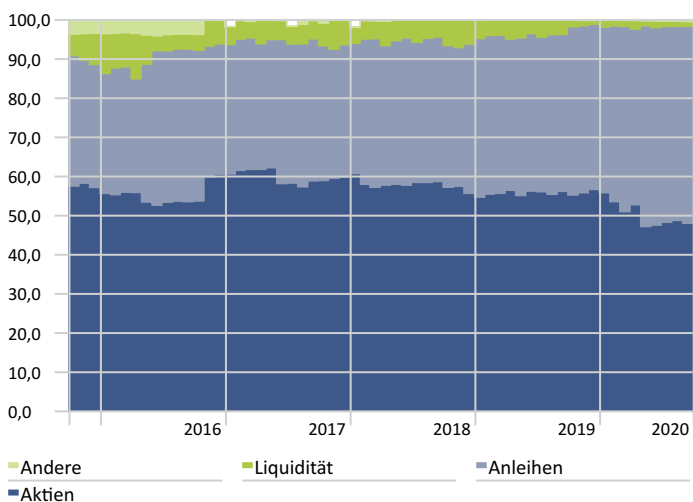


Risikokennzahlen

Zeitraum: 01.02.2014 bis 30.09.2020 Ursprungsdaten: Monatliche Rendite

	Rendite p.a.	Volatilität p.a.	Sharpe Ratio
easyfolio - Ausgewogen	5,20%	7,60%	0,22
50% DAX, 50% REXP	3,82%	8,30%	0,08

Verlauf der Anlageklassengewichtungen

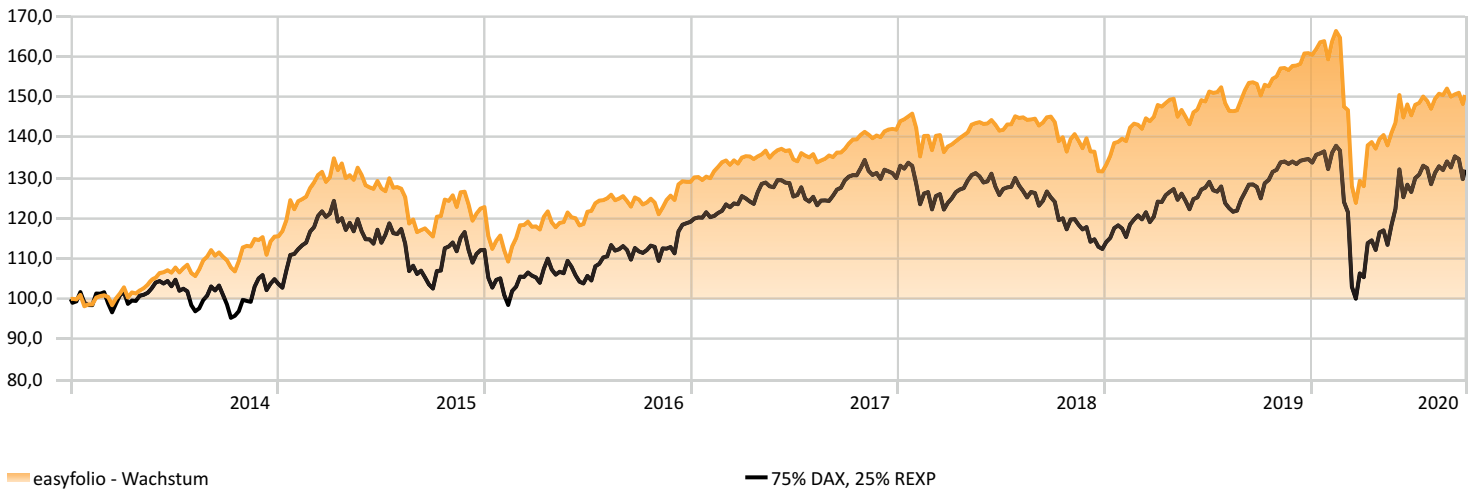


easyfolio - Ausgewogen - Holdings

Portfolio-Datum: 30.09.2020

	ISIN	Gewichtung
iShares Core € Govt Bond ETF EUR Dist	IE00B4WXJ64	17,86%
iShares eb.rexx® GovtGer (DE)	DE0006289465	11,00%
iShares S&P 500 EUR Hedged ETF Acc	IE00B3ZWOK18	10,24%
iShares Core DAX® (DE)	DE0005933931	7,84%
iShares € Corp Bond Lg Cp ETF EUR Dist	IE0032523478	7,76%
iShares Edge MSCI Eurp Mini Vol ETF €Acc	IE00B86MWN23	6,98%
iShares MSCI EM ETF USD Dist	IE00B0M63177	5,30%
iShares eb.rexx® Money Market (DE)	DE000A0Q4R29	4,71%
iShares Edge MSCI USA Val Fac ETF \$ Acc	IE00BD1F4M44	4,31%
iShares € Inflat Lnkd GovtBd ETF EUR Acc	IE00B0M62X26	3,99%
iShares Cor MSCI Eurp UCITS ETF EUR Dist	IE00B1YZSC51	3,53%
DWS Euro Flexizins	DE0008474230	2,29%
iShares € Govt Bond 20y TgtDur ETF€ Dist	IE00BSKRJX20	2,27%
iShares Edge S&P 500 MinVol ETF EURH Acc	IE00BYX8XD24	2,14%
iShares Core S&P 500 ETF USD Acc	IE00B5BMRO87	2,04%
iShares MSCI Japan ETF USD Dist	IE00B02KXH56	2,02%
iShares MSCI Pacific ex-Jpn ETF USD Dist	IE00B4WXJD03	1,98%
iShares Global Infrac ETF USD Dist	IE00B1FZS467	1,87%
iShares \$ High Yld Corp Bd ETF USD Dist	IE00B4PY7Y77	1,87%

Wachstum

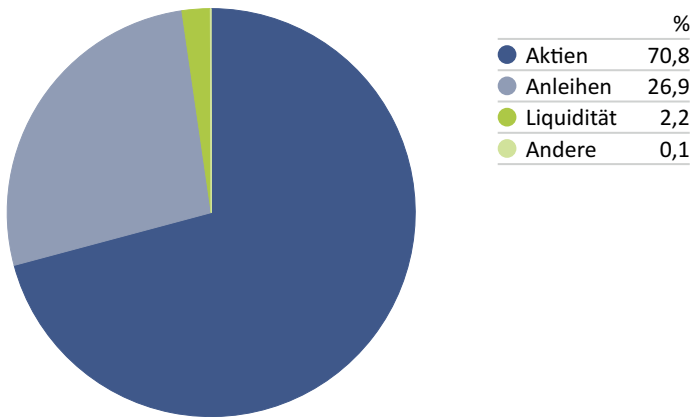


Wertentwicklung

	3 Monate	6 Monate	1 Jahr	3 Jahre	YTD
easyfolio - Wachstum	2,68%	13,77%	-1,87%	9,71%	-5,74%
75% DAX, 25% REXP	2,94%	21,26%	3,05%	2,03%	-1,42%

easyfolio - Wachstum - Vermögensaufteilung

Portfolio-Datum: 30.09.2020

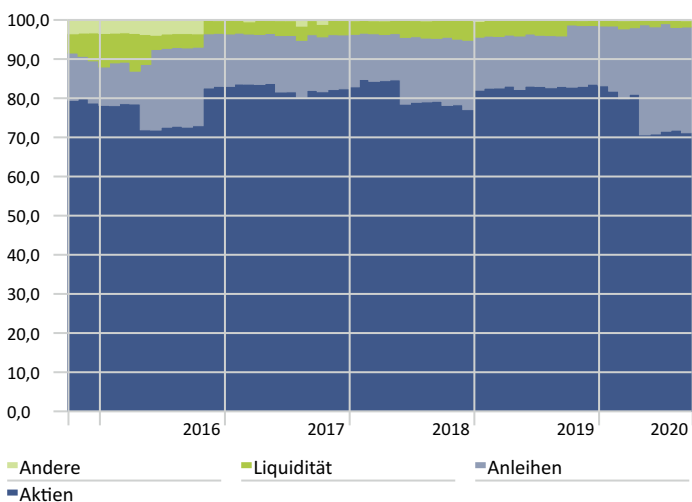


Risikokennzahlen

Zeitraum: 01.02.2014 bis 30.09.2020 Ursprungsdaten: Monatliche Rendite

	Rendite p.a.	Volatilität p.a.	Sharpe Ratio
easyfolio - Wachstum	6,54%	10,34%	0,31
75% DAX, 25% REXP	4,48%	12,58%	0,14

Verlauf der Anlageklassengewichtungen

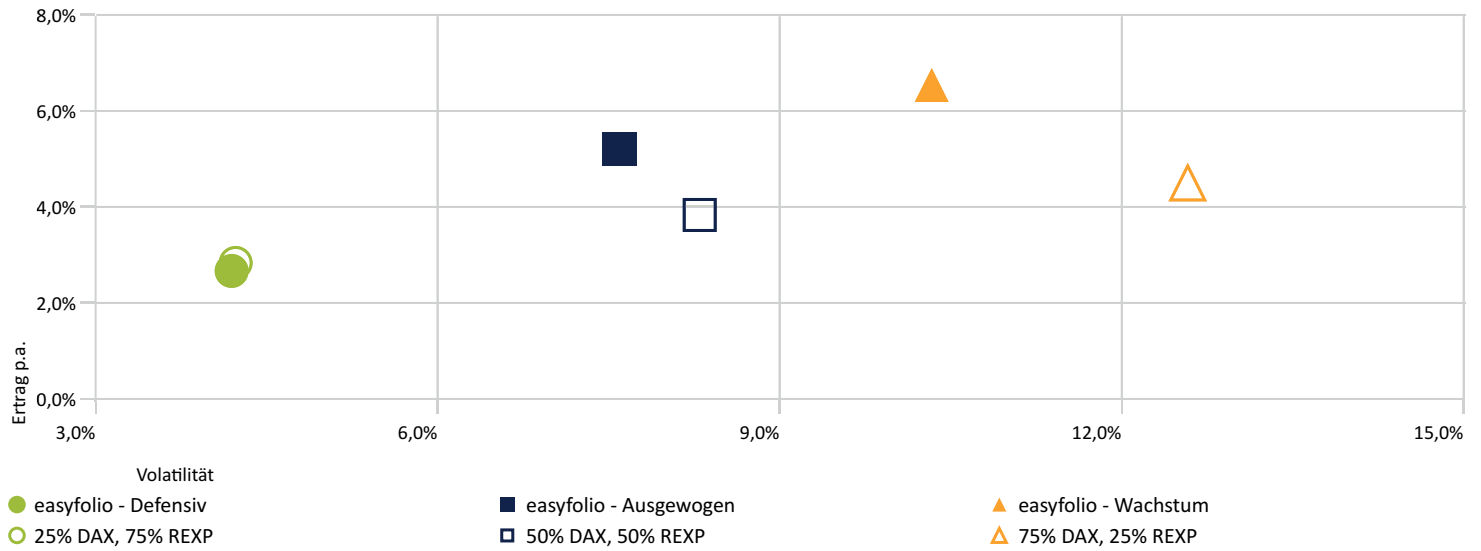


easyfolio - Wachstum - Holdings

Portfolio-Datum: 30.09.2020

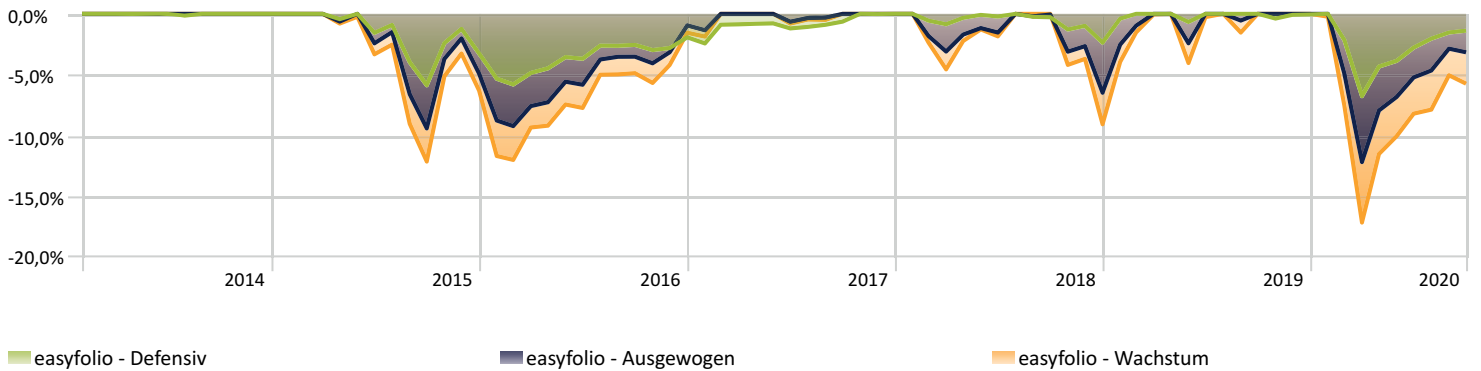
	ISIN	Gewichtung
iShares Core € Govt Bond ETF EUR Dist	IE00B4WXJ164	17,31%
iShares S&P 500 EUR Hedged ETF Acc	IE00B3ZWK18	10,85%
iShares Core DAX® (DE)	DE0005933931	8,50%
iShares Edge MSCI USA Val Fac ETF \$ Acc	IE00BD1F4M44	8,03%
iShares MSCI EM ETF USD Dist	IE00B0M63177	7,32%
iShares Core S&P 500 ETF USD Acc	IE00B5BMR087	7,03%
iShares Edge S&P 500 MinVol ETF EURH Acc	IE00BYX8XD24	6,33%
iShares Cor MSCI Eurp UCITS ETF EUR Dist	IE00B1YZSC51	5,26%
iShares Edge MSCI Eurp Mini Vol ETF €Acc	IE00B86MWN23	4,92%
iShares Core MSCI EMU UCITS ETF EUR Acc	IE00B53QG562	4,18%
iShares eb.rexx® GovtGer (DE)	DE0006289465	3,71%
iShares Global Infrac ETF USD Dist	IE00B1FZ5467	3,69%
iShares MSCI Pacific ex-Jpn ETF USD Dist	IE00B4WXJD03	3,41%
iShares € Govt Bond 0-1yr ETF EUR Dist	IE00B3FH7618	3,26%
DWS Euro Flexizins	DE0008474230	2,35%
iShares MSCI Japan ETF USD Dist	IE00B02KXHS6	1,99%
iShares € Govt Bond 20y TgtDur ETF€ Dist	IE00BSKRJX20	1,86%

Rendite-Risiko Diagramm



Maximum Drawdown

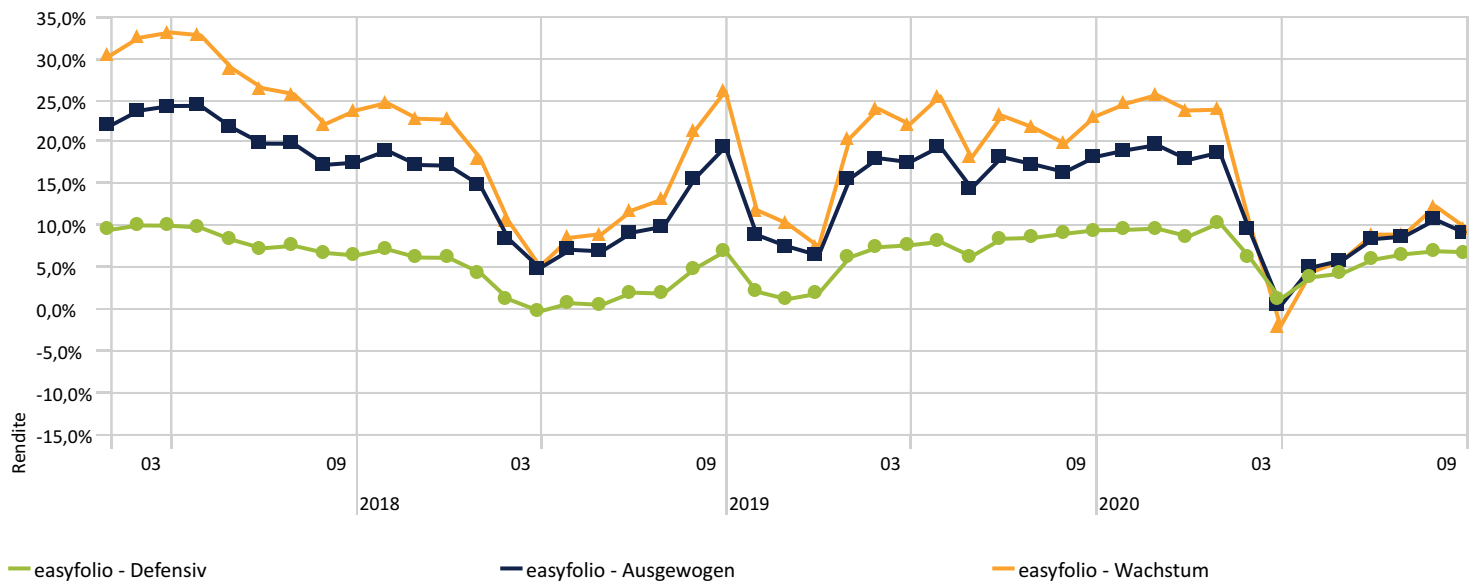
Zeitraum: 01.02.2014 bis 30.09.2020



Rollierende Erträge

Zeitraum: 01.02.2014 bis 30.09.2020

Gleitfenster: 3 Jahre 1 Monat shift



Quelle: Morningstar Direct

Diese Broschüre wurde Ihnen überreicht von:

inomaxx finance consult
Olaf Kauhs
Spinnereistr. 3-7 D-68307 Mannheim
Tel. 0621-4608490 Fax 0621-4608499
<http://www.inomaxx.de>

DISCLAIMER

Alle dargestellten Werte sind Vergangenheitswerte aus denen sich keine Rückschlüsse über zukünftige Entwicklungen herleiten lassen. Kosten bei Ausgabe und Rücknahme, sowie die individuelle Vermögensverwaltungsgebühr bleiben bei dieser Berechnung unberücksichtigt. Dieses Porträt der Vermögensverwaltung dient ausschließlich Informationszwecken und stellt weder eine Kauf- noch Verkaufsempfehlung dar. Ausführliche Informationen erhalten Sie bei der NFS Hamburger Vermögen GmbH unter www.hhvm.de.

IMPRESSUM

NFS Hamburger Vermögen GmbH | Heidenkampsweg 73 | 20097 Hamburg
Tel: 040 / 80 80 24 - 20 | Fax: 040 / 80 80 24 - 299 | E-Mail: info@hhvm.de
Handelsregister: Amtsgericht Hamburg HRB 92472 | Geschäftsführer: Eric Wiese, Christoph Botermann
Finanzdienstleistungsinstitut nach § 32 KWG | Institutsnummer: 5507750